



पंचायत ई-ग्राम कचहरी सॉफ्टवेयर उपयोगकर्ता मैनुअल

आम जनता के लिये



प्रोजेक्ट के बारे में

ई-कोर्ट पहल का परिचय

बिहार सरकार ने ग्राम कचहरी को डिजिटल बनाने के लिए "ई-ग्राम कचहरी" पहल की शुरुआत की है। इस पहल का मुख्य उद्देश्य ग्राम स्तर पर विवादों को त्वरित, पारदर्शी और प्रभावी ढंग से निपटाना है। ई-कोर्ट के तहत, ग्राम कचहरी में होने वाली सभी कानूनी कार्यवाहियों को डिजिटल प्लेटफॉर्म के माध्यम से संचालित किया जाएगा। इससे प्रक्रिया को सरल, पारदर्शी और भ्रष्टाचार मुक्त बनाया जा सकेगा।

ग्राम कचहरी ई-कोर्ट के उद्देश्य

न्यायिक प्रक्रिया को पारदर्शी बनाना: पारंपरिक न्यायिक प्रक्रिया में अक्सर भ्रष्टाचार और पक्षपात के आरोप लगते थे। ई-कोर्ट के माध्यम से सभी कार्यवाहियों को डिजिटल रूप से रिकॉर्ड किया जाएगा, जिससे प्रक्रिया पारदर्शी और निष्पक्ष होगी।

समय की बचत: पारंपरिक प्रक्रिया में मामलों के निपटारे में काफी समय लगता था। ई-कोर्ट के माध्यम से इस प्रक्रिया को तेज किया जा सकेगा और मामलों का निपटारा जल्दी होगा।



प्रोजेक्ट के बारे में

तकनीकी सुविधा: ई-कोर्ट के माध्यम से ग्राम कचहरी में सभी दस्तावेज़ों और मामलों का डिजिटल रिकॉर्ड रखा जाएगा, जिससे दस्तावेज़ों की सुरक्षा और उनकी पहुंच आसान हो जाएगी।

ऑनलाइन शिकायत पंजीकरण: ग्रामीण जनता अब घर बैठे अपनी शिकायतें ऑनलाइन दर्ज कर सकेगी, जिससे ग्राम कचहरी तक उनकी पहुंच और अधिक सरल हो जाएगी।

ग्रामीण क्षेत्रों में तकनीकी जागरूकता: ई-कोर्ट पहल से ग्रामीण जनता को तकनीकी और डिजिटल सेवाओं का उपयोग करने की जानकारी और अवसर मिलेगा, जिससे उनका तकनीकी साक्षरता भी बढ़ेगी।



उपयोगकर्ता मैनुअल

1. वेबसाइट पर जायें : सबसे पहले नीचे दिये गये वेबसाइट पर जायें


<https://egramkachari.bihar.gov.in>

2. दिये गये लिंक से रजिस्ट्रेशन करें: सबसे पहले नीचे दिये गये वेबसाइट पर जायें



उपयोगकर्ता मैनुअल

3. रजिस्ट्रेशन फ़ॉर्म भरें: दिये गये रजिस्ट्रेशन फ़ॉर्म को भरें । उसमें अपना मोबाइल नंबर दर्ज करें ।



होम के बारे में महत्वपूर्ण लिंक आवेदन ▾ सहायता विडियो

Registration Form

नाम (Name)*

पिता का नाम (Father's Name)*

उम्र (Age)*

लिंग (Gender)*

मोबाइल नंबर (Mobile Number)

VALIDATE



उपयोगकर्ता मैनुअल

इसके पश्चात दिये गये मोबाइल नंबर पर 6 अंको का ओ०टी०पी० आयेगा। उसे ओ०टी०पी० वाले टेक्स्ट बॉक्स में डाल कर सत्यापित करें ।

मोबाइल नंबर (Mobile Number)

7277677572

ओटीपी दर्ज करें (Enter OTP)

162318

SUBMIT OTP

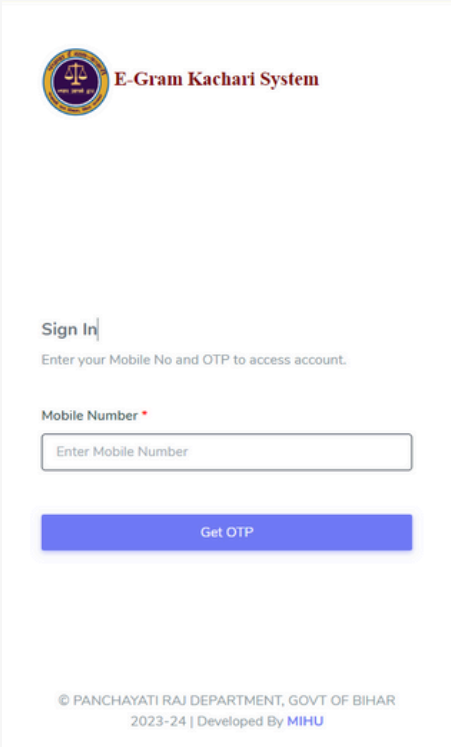



उपयोगकर्ता मैनुअल

4. लॉगिन एवं कंप्लेन:

<http://egramkachari.bihar.gov.in/login.aspx>

पर जाकर अपना मोबाइल नंबर डालें। इसके पश्चात आपके रजिस्टर्ड नंबर पर एक ओ०टी०पी० (One Time Password) आयेगा। जिसके द्वारा अपना खाता सत्यापित कर लॉगिन करें।



 E-Gram Kachari System

Sign In
Enter your Mobile No and OTP to access account.

Mobile Number *

Get OTP

© PANCHAYATI RAJ DEPARTMENT, GOVT OF BIHAR
2023-24 | Developed By MIHU



उपयोगकर्ता मैनुअल

अगर मोबाइल नंबर रजिस्टर्ड नहीं है तो आपको वार्निंग मैसेज आयेगा ।

egramkachari.bihar.gov.in says

Mobile Number not Registered !

OK



उपयोगकर्ता मैनुअल

अन्यथा आपके रजिस्टर्ड मोबाइल नंबर पर ओटीपी आयेगा जिसे आपको ओटीपी वाले कॉलम में डाल कर सत्यापित करना है ।



E-Gram Kachari System

Sign In
Enter your Mobile No and OTP to access account.

Mobile Number *

Enter OTP *

Verify OTP

© PANCHAYATI RAJ DEPARTMENT, GOVT OF BIHAR
2023-24 | Developed By MIHU

egramkachari.bihar.gov.in says
आपके मोबाइल (7277677572) पर OTP भेज दी गई है, कृपया उसका मिलान करें।

OK

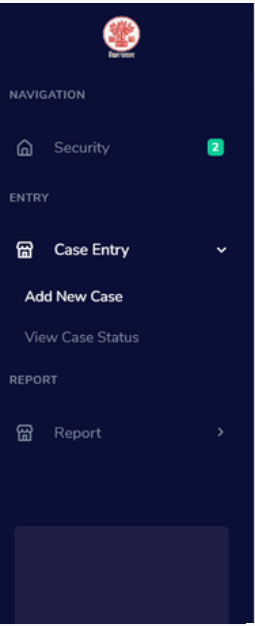


पंचायती राज विभाग, बिहार सरकार



उपयोगकर्ता मैनुअल

इसके पश्चात आप अपने पेज अपना नाम, प्रतिवादी का नाम, सरपंच, उप सरपंच, और पंच चुनने के बाद अपने केस की जानकारी दर्ज करके नया केस दर्ज कर सकते हैं।



Add New Case Page > Entry > Add New Case

जिला चुनें (Select District) : * पंचायत समिति चुनें (Select Panchayat Samiti (Block)) : * ग्राम पंचायत चुनें (Select Gram Panchayat) : *

याचिकाकर्ता का नाम (Respondent Name) *

याचिकाकर्ता के पिता का नाम (Father's Name) * उम्र (Age) * लिंग (Gender) *

और वादी दर्ज करें (Add More Respondent) *

वादी (Respondents) * पिता का नाम (Father's Name) * उम्र (Age) * लिंग (Gender) *

प्रतिवादी का नाम

प्रतिवादी के पिता का नाम (Father's Name) * उम्र (Age) * लिंग (Gender) *

अन्य प्रतिवादी दर्ज करें (Add More Defendants)

प्रतिवादी का नाम (Defendant Name) * पिता का नाम (Father's Name) * उम्र (Age) * लिंग (Gender) *

सरपंच एवं पंचों के विवरण (Add Sarpanch & Panch Details) अधिकतम तीन

सरपंच चुनें (Choose Sarpanch) (U/S 98) *

उप सरपंच चुनें (Choose Dy Sarpanch) *

पंच चुनें (Choose Panch) *



उपयोगकर्ता मैनुअल

केस का प्रकार चुनें (Case Type) *

केस की प्रकृति चुनें (Case Nature) *

केस का शीर्षक (Case Heading) *

केस का विवरण (Case Details) *

Is applicant under BPL?

Yes No

Upload Application 5 MB Max *

- अचल संपत्ति के लगान के निर्धारण, वृद्धि, कमी, उपशमन या प्रभजन के लिए
- अचल संपत्ति में अधिकार, टाइटल और हित का अवधारणा के लिए
- ऐसे किसी भी मामले के संबंध में इस अधिनियम के प्रवृत्त होने के पूर्व सक्षम अधिकारिता वाले किसी न्यायालय के समक्ष कार्यवाही लंबित नहीं है।
- ग्राम पंचायत, मुखिया या कार्यपालिका समिति के किसी सदस्य, सरपंच या पंच के विरुद्ध नहीं है।
- नाबालिग या विकृत चित्त के व्यक्तियों के द्वारा या उसके विरुद्ध
- निर्वसीयता के अधीन शेरर या शेरर के भाग के लिए या वसीयत के अधीन वसीयत संपदा या संपदा के भाग के लिए
- प्रॉपर्टी की वैल्यू 10,000 के मूल्य से ज्यादा नहीं है।
- पुरोबंध द्वारा बंधक लागू करने के लिए अचल संपत्ति के बंधक का या बंधक के मोचन के लिए संपत्ति की विक्री
- यह केस सत्य है, झूठ / किसी को फंसाने की नियत से साबित होने पर 500 रुपया जुर्माना देने के लिये तैयार हूं।
- राज्य या केन्द्र सरकार या अपने पदीय हैसियत से ऐसे किसी सरकारी सेवकों के द्वारा या उसके विरुद्ध
- व्यवहार न्यायालय या किसी न्यायालय में संबंधित केस दर्ज नहीं है
- साक्षेदारी लेखे के अतिशेष पर

Add New Case




उपयोगकर्ता मैनुअल

पहले किये गये केस की अद्यतन स्थिति देख सकते हैं ।

Case Status Page > Entry > Case Status

कंप्लेन नंबर/मोबाइल नंबर /नाम (Enter Complaint Number/Mobile Number/Name) कंप्लेन की तिथि (Complaint's Date)



[खोजें](#)



Case Status

No Record(s) Found !!!

इसके अलावा पहले किये गये सभी केस को रिपोर्ट में देख सकते हैं ।

View Case Details Page > Entry > View Case Details

From Date To Date

[खोजें](#)

No Record(s) Found !!!



Panchayati Raj Department,
Vikash Bhawan, Patna, Bihar,
800015

हमसे संपर्क करें

secy-panchayat-bih@nic.in

+91-72502 42333

